





Compétences :

- Identifier les syllabes d'attaque dans un mot (syllabe du début de mot)
- Associer des mots qui commencent par la même syllabe d'attaque.

COLLE DANS LA MÊME COLONNE LES ÉTIQUETTES DONT LES MOTS COMMENCENT PAR LA MÊME SYLLABE.

1 	2 	3 	4 


Colonne 1 → dessins dont les mots commencent comme CAGE

Colonne 2 → dessins dont les mots commencent comme SAC

Colonne 3 → dessins dont les mots commencent comme RAT

Colonne 4 → dessins dont les mots commencent comme BALAI

Etiquettes à découper et à coller dans le tableau



Liste des mots correspondant aux dessins ci – dessus :

CAMION SABOT SALADE SAPIN CADEAU RAME RAQUETTE

RATEAU BANANE BALLON BATEAU CANARD