

Comment déposer une candidature à l'**AMI 30 min APQ** sur démarches-simplifiées?

*But de cette rubrique: vous aider dans le dépôt et le suivi de candidature
à l'AMI 30 min APQ .*

Vous avez des questions ?

Contactez-nous : 30minutesAPQ@education.gouv.fr

1. Préambule

- Candidature à la labellisation Génération 2024, **uniquement sous forme numérique** via l'application Démarches-simplifiées:

<https://www.demarches-simplifiees.fr/commencer/ami30minapq>

- Formulaire de préparation (en format word) brouillon
- Dates de la campagne labellisation:

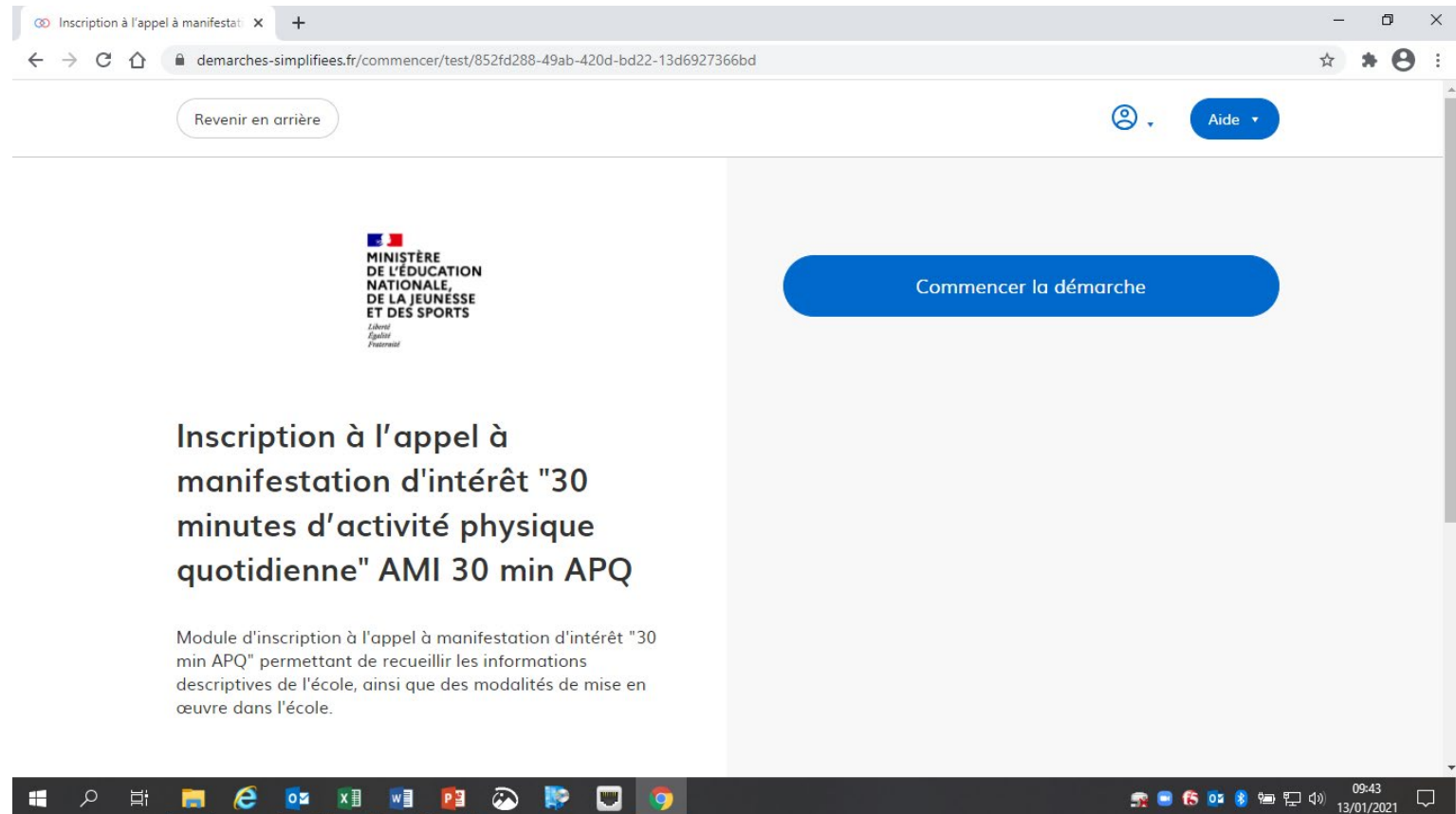
A partir du 15 janvier et au fil de l'eau sur l'année scolaire 2021

2- SE CONNECTER

2-1 Lien pour déposer une candidature:

<https://www.demarches-simplifiees.fr/commencer/ami30minap>

Puis 2 cas de figure:



2.1.1 Vous ne possédez pas de compte

Remarque: il est préférable de vous connecter avec votre adresse professionnelle pour des raisons d'accessibilité.

- Cliquez sur [Créer un compte...], puis renseignez vos identifiants de connexion ;
- Ensuite cliquez sur [Créer un compte] (avec votre adresse professionnelle) ;
- Un courriel de validation vous sera envoyé à l'adresse associée au compte (exemple ci-contre) ;
- Dans votre messagerie, cliquez sur le lien présent dans le courriel de validation pour accéder à la page « Données d'identité ».

demarches-simplifiees.fr x +
demarches-simplifiees.fr/users/sign_up

MINISTÈRE DE L'ÉDUCATION NATIONALE, DE LA JEUNESSE ET DES SPORTS
Libérer l'école
Progresser

Créer-vous un compte demarches-simplifiees.fr

Avec FranceConnect
France connect est la solution proposée par l'État pour sécuriser et simplifier la connexion aux services en ligne.

S'identifier avec FranceConnect
Qu'est-ce que FranceConnect ?

OU

Email (nom@site.com)
Votre adresse email

Mot de passe (8 caractères minimum)
8 caractères minimum

Inscription à l'appel à manifestation d'intérêt "30 minutes d'activité physique quotidienne" AMI 30 min APQ

Module d'inscription à l'appel à manifestation d'intérêt "30 min APQ" permettant de recueillir les informations descriptives de l'école, ainsi que des modalités de mise en œuvre dans l'école.

Confirmez votre adresse email

Avant d'effectuer votre démarche, nous avons besoin de vérifier votre adresse 212c@spports.gouv.fr.

Ouvrez votre boîte email, et cliquez sur le lien d'activation dans le message que vous avez reçu.

Si vous n'avez pas reçu notre message (avez-vous vérifié les indésirables ?), nous pouvons vous le renvoyer.

Votre email
212c@spports.gouv.fr Renvoyer un email de confirmation

Vous pouvez également consulter notre FAQ.

Message - Accueil - Voir mes contacts - Instructions de confirmation - Message (HTML)

Instructions de confirmation

10:33 (13/01/2021)

Activez votre compte

Bonjour,

Pour activer votre compte sur demarches-simplifiees.fr, veuillez cliquer sur le lien suivant :
https://www.demarches-simplifiees.fr/users/confirmations?confirmation_token=Ab4a1E0c4c7_4oc4ezZ6c

Bonne journée,
L'équipe demarches-simplifiees.fr

2.1.2 Vous possédez un compte

- Cliquez sur [J'ai déjà un compte],
- Puis renseignez vos identifiants pour démarches simplifiées ;
- Ensuite cliquez sur [Se connecter] pour accéder à la page « Donnée d'identité ».

The screenshot shows a web browser window with the URL `demarches-simplifiees.fr/users/sign_in`. The page header includes the logo for `demarches-simplifiees.fr` and an `Aide` button. The main content area is split into two columns. The left column features the logo of the `MINISTÈRE DE L'ÉDUCATION NATIONALE, DE LA JEUNESSE ET DES SPORTS` and the title `Inscription à l'appel à manifestation d'intérêt "30 minutes d'activité physique quotidienne" AMI 30 min APQ`. Below the title is a descriptive paragraph: `Module d'inscription à l'appel à manifestation d'intérêt "30 min APQ" permettant de recueillir les informations descriptives de l'école, ainsi que des modalités de mise en œuvre dans l'école.` The right column is titled `Connectez-vous` and contains the text `Avec FranceConnect` and `France connect est la solution proposée par l'État pour sécuriser et simplifier la connexion aux services en ligne.` Below this is a button labeled `S'identifier avec FranceConnect` and a link `Qu'est-ce que FranceConnect ?`. A horizontal separator with `OU` in the middle is followed by an `Email (nom@site.com)` label and an input field. Below that is a `Mot de passe (8 caractères minimum)` label and another input field. The Windows taskbar at the bottom shows the date `13/01/2021` and time `09:53`.

3- DEPOSER UNE CANDIDATURE

3-1 Identification de la personne qui dépose la demande

Les premières informations demandées sont la civilité, le nom et le prénom du déposant.

Puis cliquez sur [**Continuer**].

Pour la suite:

- Veillez à vous [munir du code UAI/RNE de votre école](#)
- Vous devrez compléter les différentes rubriques en suivant les indications
- Vous pourrez télécharger des pièces justificatives dans certaines rubriques.

demarches-simplifiees.fr x Nouveau dossier (Inscription à l' : x +

demarches-simplifiees.fr/dossiers/3348884/identite

MINISTÈRE DE L'ÉDUCATION NATIONALE, DE LA JEUNESSE ET DES SPORTS
Liberté Égalité Fraternité

Inscription à l'appel à manifestation d'intérêt "30 minutes d'activité physique quotidienne" AMI 30 min APQ

Module d'inscription à l'appel à manifestation d'intérêt "30 min APQ" permettant de recueillir les informations descriptives de l'école, ainsi que des modalités de mise en œuvre dans l'école.

Données d'identité

Merci de remplir vos informations personnelles pour accéder à la démarche.

Civilité

Madame Monsieur

Prénom

Nom

Continuer

Cette démarche est gérée par : Direction générale de l'Enseignement Scolaire

Poser une question sur votre dossier : Par email : 30minutesAPO@education.gouv.fr

15:08 13/01/2021

3-2 Remplir les rubriques

Vous pouvez

- **inviter une personne** à lire et compléter le dossier en activant le champ prévu à cet effet.
- Enregistrer en brouillon à tout moment, en cliquant sur **[Enregistrer le brouillon]**

Vous devez:

- **Utiliser les listes déroulantes** (cliquer sur la flèche vers le bas à droite du champ à renseigner).
- **Remplir obligatoirement les champs** à côté desquels figure un **astérisque**.
- À tout moment, le dossier peut être enregistré en brouillon. Pour cela, il suffit de cliquer sur le bouton **[Enregistrer le brouillon]**

Pour les écoles : remplir le formulaire jusqu'à la fin de l'objectif 2, puis éventuellement le paragraphe 5.

demarches-simplifiees.fr x Modification du brouillon n° 334 x +

demarches-simplifiees.fr/dossiers/334884/brouillon

DSDEN *

défait

1. Profil des écoles et des classes

Renseignements sur l'école expérimentatrice

UAI / RNE *

Le code UAI / RNE comporte 7 chiffres et une lettre. Les trois premiers chiffres sont le code départemental, avec un 0 au début si nécessaire. <https://www.education.gouv.fr/pid24301/annuaire-accueil-recherche.html>

UAI / RNE

Patronyme

Votre brouillon est automatiquement enregistré. [En savoir plus](#)

Déposer le dossier

3-3 Déposer le dossier

Le mode brouillon:

- *Sauvegarde des informations renseignées dans le formulaire.*
- *Modifiable et accessible à tout moment tant que la demande n'est pas déposée.*

Avant le dépôt du dossier:

Vérifiez bien avoir rempli tous les champs obligatoires, avec un astérisque. En cas contraire, vous verrez apparaître la mention « Veuillez renseigner ce champ » près de la rubrique concernée.

demarches-simplifiees.fr x Modification du brouillon n° 334 x +

demarches-simplifiees.fr/dossiers/3348884/brouillon

UAI / RNE *
Le code UAI / RNE comporte 7 chiffres et une lettre. Les trois premiers chiffres sont le code départemental, avec un 0 au début si nécessaire. <https://www.education.gouv.fr/pid24301/annuaire-accueil-recherche.html>

UAI / RNE

Veuillez renseigner ce champ.

Patronyme

Patronyme

Commune d'implantation
Précisez le code postal de la commune

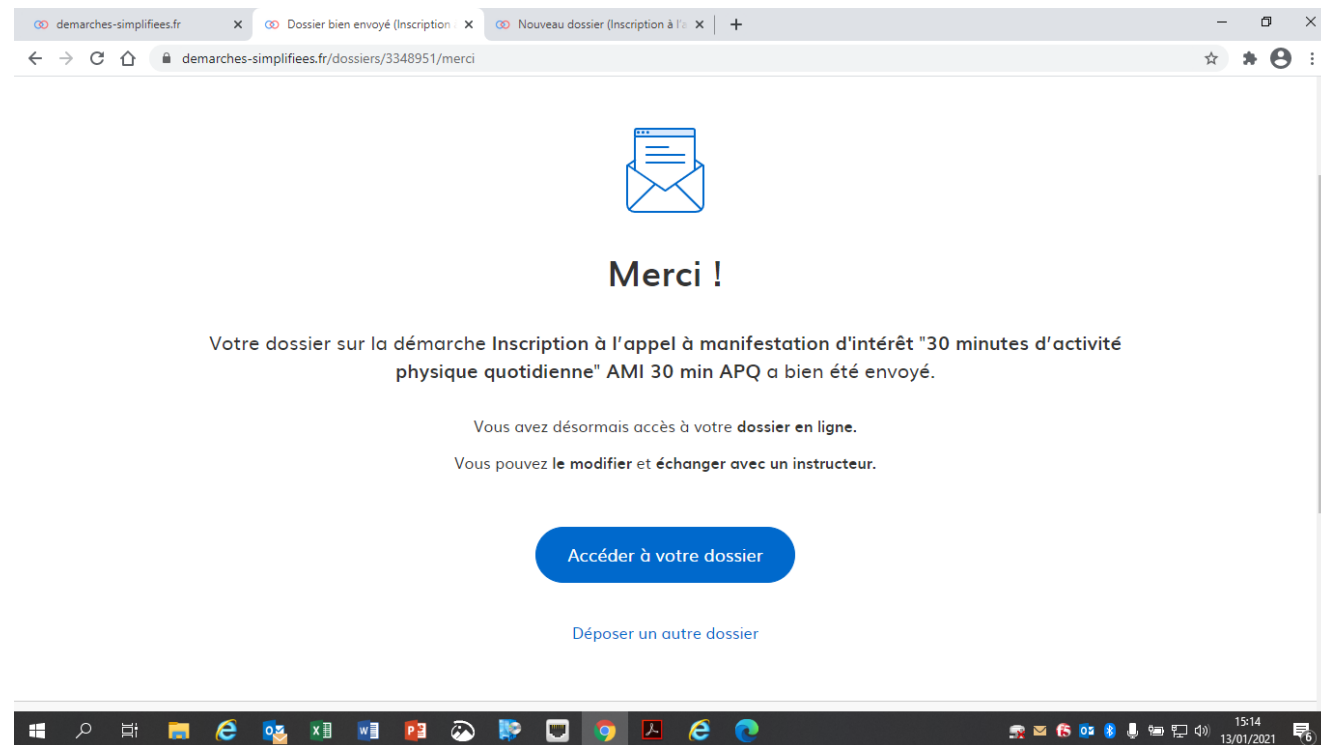
Nombre de classes participant à l'expérimentation

Nombre de classes participant à l'expérimentation

Enregistrer les modifications du dossier

3.3.1 Soumettre la demande :

- Cliquez sur **[Déposer le dossier]** pour effectuer le dépôt et ainsi initier votre demande de validation,
La pièce déposée ne doit pas peser plus de 20Mo.
- Un courriel de confirmation de dépôt vous est envoyé sur l'adresse associée au compte;
- L'écran suivant apparaît, cf image
- Votre dossier prend le statut « en construction », il reste modifiable tant qu'il ne prend pas le statut « en instruction »,
- Il est possible d'accéder à la demande que vous venez de déposer en cliquant sur **[Accéder à votre dossier]**



4. Accéder au suivi de ma demande

4.1 Consulter et modifier ma demande

- Via [Accéder à votre dossier] dans la fenêtre qui apparaît une fois le dépôt fait
- Ou [Consulter mon dossier] dans le courriel de confirmation de dépôt reçu à l'adresse du compte,

vous accédez à un résumé de votre demande (cf image).

Sur cette page il est possible de:

- Se connecter au dossier
- **Inviter une personne à le lire et/ou le compléter**
- **Le modifier**
- **Voir son statut**

The screenshot shows a web browser window with the URL 'demarches-simplifiees.fr/dossiers/3348884/demande'. The page title is 'Inscription à l'appel à manifestation d'intérêt "30 minutes d'activité physique quotidienne" AMI 30 min APQ' with a status of 'en construction'. Below the title, there is a 'Dossier n° 3348884 - Déposé le 13 janvier 2021'. A navigation bar includes 'Résumé', 'Demande', and 'Messagerie'. A dropdown menu shows 'Inviter une personne à modifier ce dossier' and a green button labeled 'Modifier mon dossier' is highlighted with a blue arrow. Below this, a box shows 'Déposé le : 13 janvier 2021'. The 'Identité du demandeur' section lists: Email: pierre-emmanuel.panier@sports.gouv.fr, Civilité: M., Prénom: pierre, Nom: panierh, with a 'Modifier l'identité' button. At the bottom, a 'Formulaire' section is partially visible.

4.2 Les différents statuts de ma demande

Une fois connecté, vous pouvez accéder directement à votre dossier qui peut avoir quatre statuts différents :

- « **Brouillon** »: dossier modifiable;
- « **En construction** »: dossier modifiable;
- « **En instruction** »:
 - Le comité d'étude départemental instruit votre dossier
 - Dossier consultable mais non-modifiable.

Après le comité de pilotage, le dossier sera soit:

- **Accepté** : le comité d'étude à statuer sur votre dossier;
- **Sans suite** : en cas de désistement du demandeur ;
- **Refusé** : temporairement en attendant qu'un correspondant départemental vous contacte et vous accompagne dans la finalisation de la démarche .

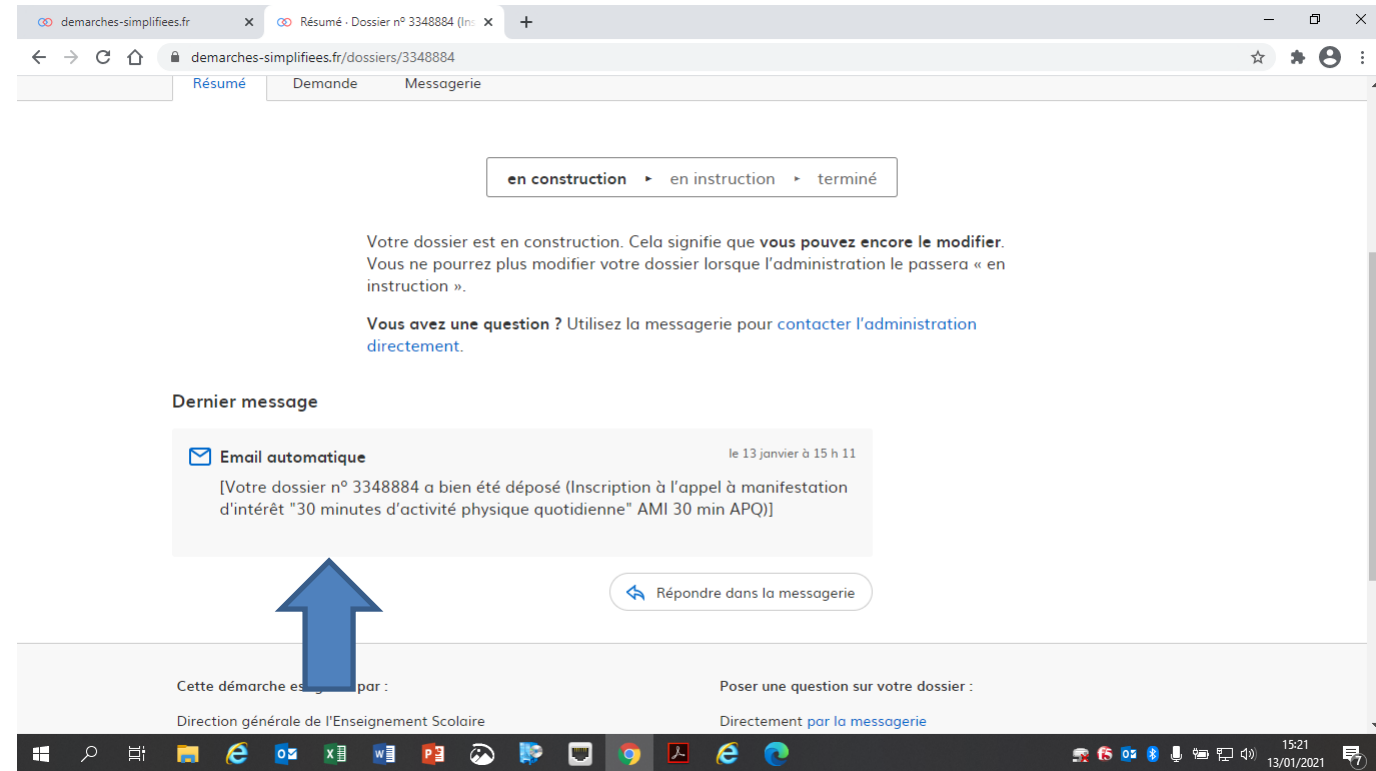
Le dossier sera parfois annoté.

The screenshot shows a web browser window with the URL 'demarches-simplifiees.fr/dossiers/3348884'. The page title is 'Inscription à l'appel à manifestation d'intérêt "30 minutes d'activité physique quotidienne" AMI 30 min APQ'. Below the title, it says 'Dossier n° 3348884 - Déposé le 13 janvier 2021'. There are buttons for 'Inviter une personne à modifier ce dossier', 'Modifier mon dossier', and a printer icon. A progress bar shows 'en construction' selected, with 'en instruction' and 'terminé' as other options. Below the progress bar, there is a message: 'Votre dossier est en construction. Cela signifie que vous pouvez encore le modifier. Vous ne pourrez plus modifier votre dossier lorsque l'administration le passera « en instruction ».' Below this, there is a link: 'Vous avez une question ? Utilisez la messagerie pour contacter l'administration directement.' At the bottom, there is a 'Dernier message' section with an 'Email automatique' dated 'le 13 janvier à 15 h 11' containing the text: '[Votre dossier n° 3348884 a bien été déposé (Inscription à l'appel à manifestation d'intérêt "30 minutes d'activité physique quotidienne" AMI 30 min APQ)]'. A blue arrow points to the 'en construction' label in the progress bar.

4.3 Télécharger le fichier annoté pour mise à jour

Pour télécharger le fichier annoté, depuis le courriel reçu à l'adresse associée au compte

- Cliquez sur le lien envoyé ou sur le bouton [Consulter mon dossier],
- Puis cliquez sur le **fichier précédé de l'icône représentant un trombone**
- À partir des commentaires et/ou annotations, mettez à jour votre candidature et archivez-la.



The screenshot shows a web browser window with the URL demarches-simplifiees.fr/dossiers/3348884. The page has tabs for 'Résumé', 'Demande', and 'Messagerie'. A progress bar at the top indicates the status: 'en construction' (selected), 'en instruction', and 'terminé'. Below this, a message states: 'Votre dossier est en construction. Cela signifie que vous pouvez encore le modifier. Vous ne pourrez plus modifier votre dossier lorsque l'administration le passera « en instruction ».' A link is provided: 'Vous avez une question ? Utilisez la messagerie pour [contacter l'administration directement.](#)'

The 'Dernier message' section shows an email notification from 'Email automatique' dated 'le 13 janvier à 15 h 11'. The message content is: '[Votre dossier n° 3348884 a bien été déposé (Inscription à l'appel à manifestation d'intérêt "30 minutes d'activité physique quotidienne" AMI 30 min APQ)]'. A blue arrow points to this message. A button 'Répondre dans la messagerie' is visible below the message.

At the bottom of the page, there are sections for 'Cette démarche est gérée par : Direction générale de l'Enseignement Scolaire' and 'Poser une question sur votre dossier : Directement [par la messagerie](#)'.

Nous espérons que ce tutoriel vous aura aidé et restons à votre disposition pour toute question et/ou commentaire.

Contact administratif:

30minutesAPQ@education.gouv.fr

A bientôt!