







Partenaires du SRAV

vous accompagnent en fonction de vos besoins

PARTENAIRE	CONTACTS	Ressources humaines - intervention	Prêts de matériels	Dotation en matériel	Ressources pédagogiques	Validation SRAV
	M. BLANC Dominique Délégué départemental usep@laligue17.org 0662368422	Très ponctuelle pour les écoles USEP. Formation départementale Vélo pour les PE	2 pistes de sécurité routière 2 pistes de maniabilité (2021-22) Chasuble enfants	Impression de livret SRAV pour les élèves de l'USEP	Site USEP nationale	OUI
	M. RODTS Jean-Paul Délégué départemental comite17@preventionroutiere.com 0645835661	Intervention d'une journée de plusieurs bénévoles agréés pour ceux qui encadrent sur la pratique du vélo avec piste de sécurité routière et piste de maniabilité + quelques vélos.				
	M. BOUDET Christian Président de l'association larchelle@prevention-maif.fr 0646675228		Une piste de sécurité routière.	Chasuble fluo enfant Brassard fluo enfant Impression de livret SRAV élèves.	Livret préparation APER C3 Apprendre le code de la route C1/C2 et C3	
	Mme DRILLAUD Valérie Déléguée Prévention Santé vdrillaud@mgen.fr 06 02 07 87 46		Kakémonos avec animation (version matérialisée et dématérialisée)		Site Fondation de la route	
Les collectivités	Municipalités, communautés de communes, communautés d'agglomération	ETAPS éventuels	Vélos éventuels	Eventuels (chasubles, brassards, casques...)		OUI
Clubs référents SRAV	https://sports.gouv.fr/savoir-rouler-a-velo/article/pres-de-chez-vous	Eventuellement, professionnels rémunérés et/ou bénévoles agréés	A voir avec le club concerné			OUI

RESSOURCES pédagogiques



L'opération nationale « [Le P'tit TOUR USEP](#) » mise en place depuis plus de 25 ans propose des outils pour les enseignants et les enfants très adaptés du cycle 1 au cycle 3 qui permet d'aborder le vélo sous différentes entrées (E3D, santé, objet technique, sécurité routière, maniabilité...).



[Conseils de circulation](#) pour réduire les risques d'accidents (à vélo, en trottinette). [Jeux de sécurité routière](#) pour les enfants.



Des [activités à partager](#) en famille pour découvrir avec lui comment prévenir les risques de la route à pied, en vélo, comme passager en voiture ou en car.



Un [espace spécifique](#) enseignants avec mise à disposition d'outils pédagogiques pour la sensibilisation aux risques et la prévention des dangers de la route en maternelle, en élémentaire, au collège, au lycée et plus particulièrement « [A vélo](#) »



Un [espace spécifique](#) avec mise à disposition d'outils pédagogiques (audio, vidéo, infographie,...) : le partage de l'espace public routier / mobilités douces : Bien circuler à vélo.

<http://blogs17.ac-poitiers.fr/epsecoles17/>

Cycle II

Cycle III



EPS17
EQUIPE