


1 Colorie chaque figure, sa description et son nom d'une même couleur.



4 côtés de même longueur,
4 angles droits

Losange



Côtés opposés de même longueur,
4 angles droits


Carré



4 côtés de même longueur,
aucun angle droit

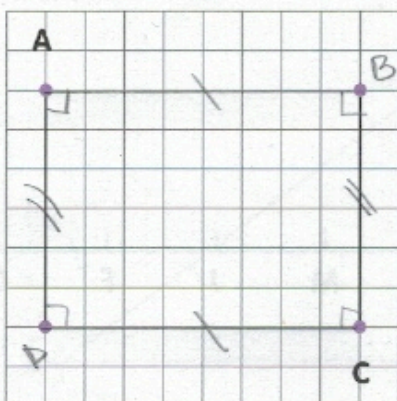
Rectangle

2 Colorie les rectangles en bleu, les carrés en rouge, les losanges en vert et les autres quadrilatères en gris.

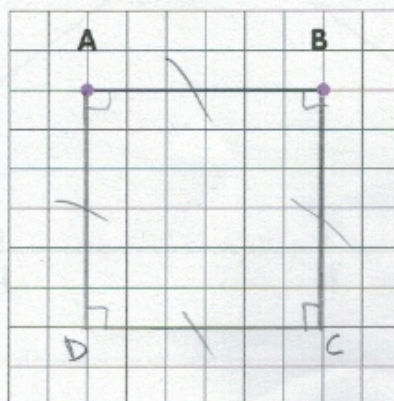


3 Complète les figures suivantes pour obtenir...

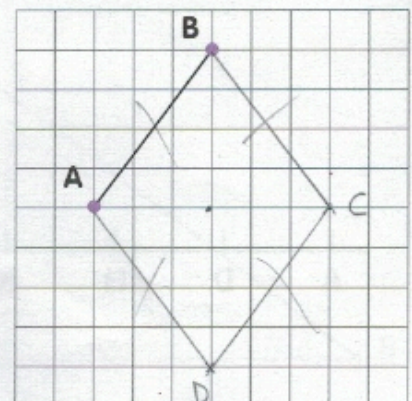
... un rectangle



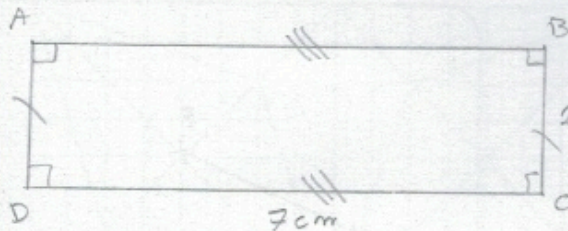
... un carré



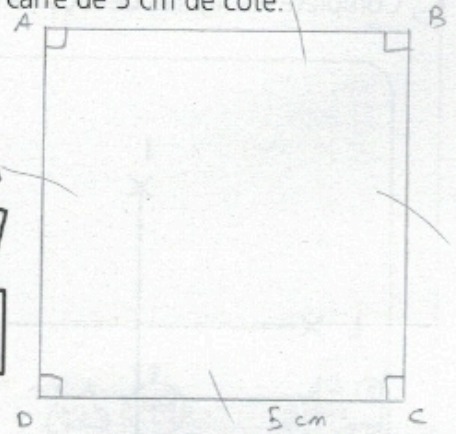
... un losange



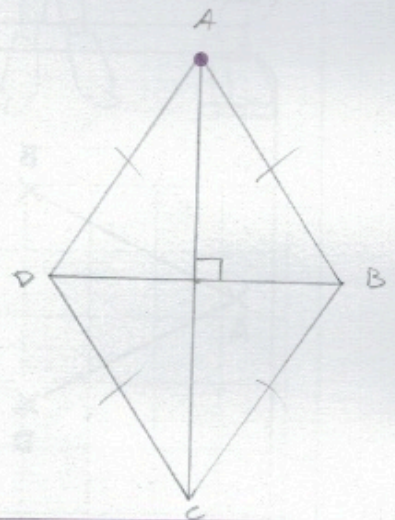
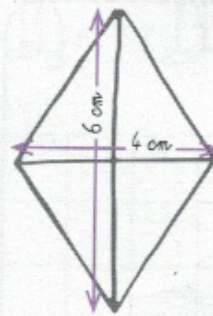

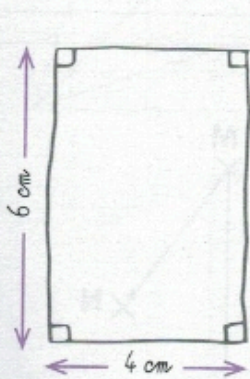
- 1 Trace un rectangle de 7 cm de longueur et de 2 cm de largeur.



- 2 Trace un carré de 5 cm de côté.



- 3 D'après ces dessins réalisés à main levée, trace à la règle et à l'équerre un rectangle, puis un losange.



- 4 Trace à la règle et à l'équerre cette figure tracée à main levée.

