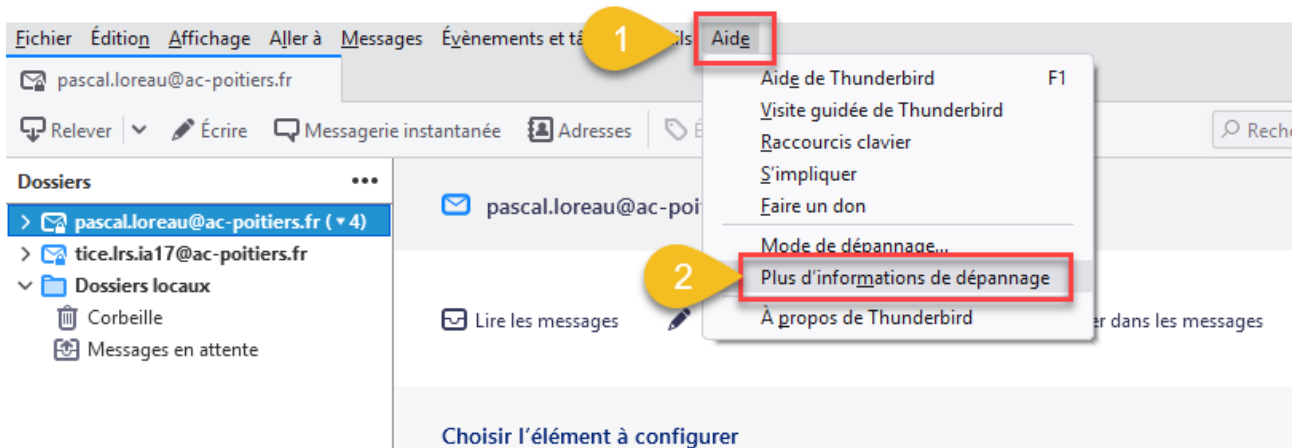
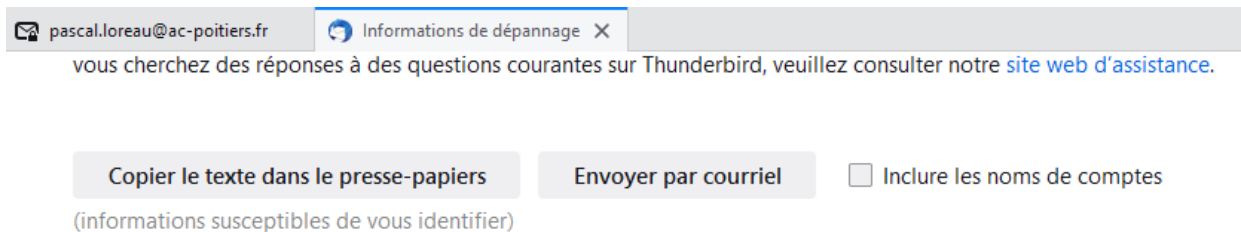


Sauvegarder sa messagerie thunderbird



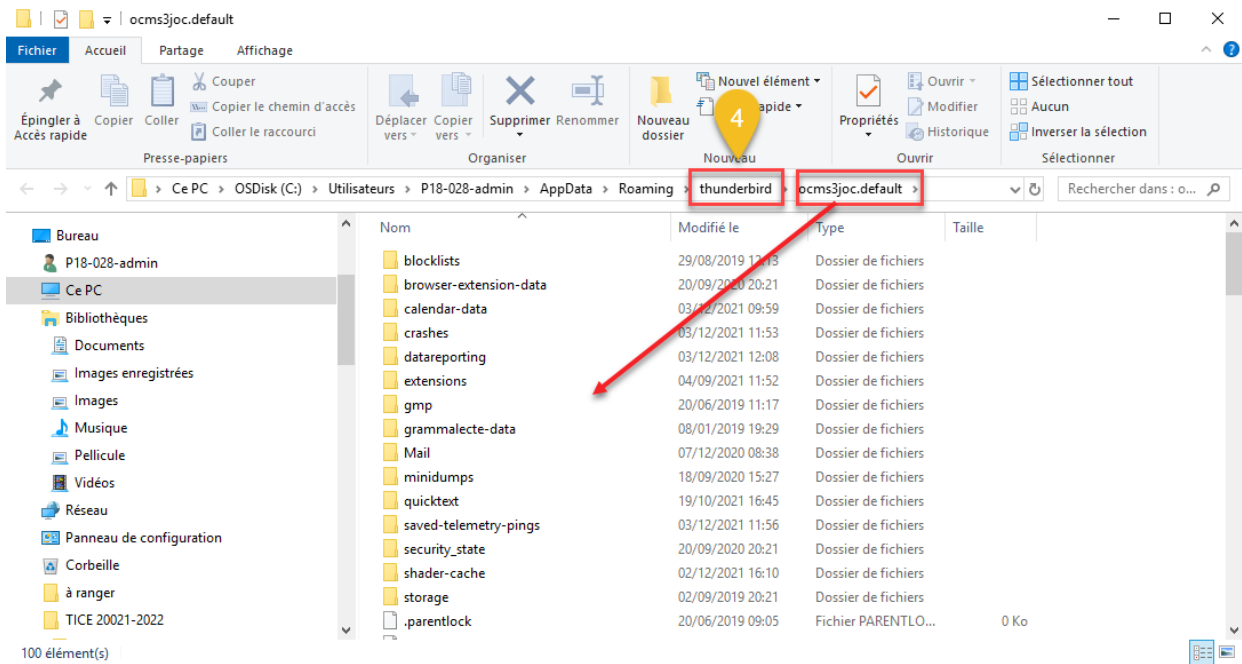
1. ouvrir le menu Aide
2. puis choisir « plus d'informations de dépannage »



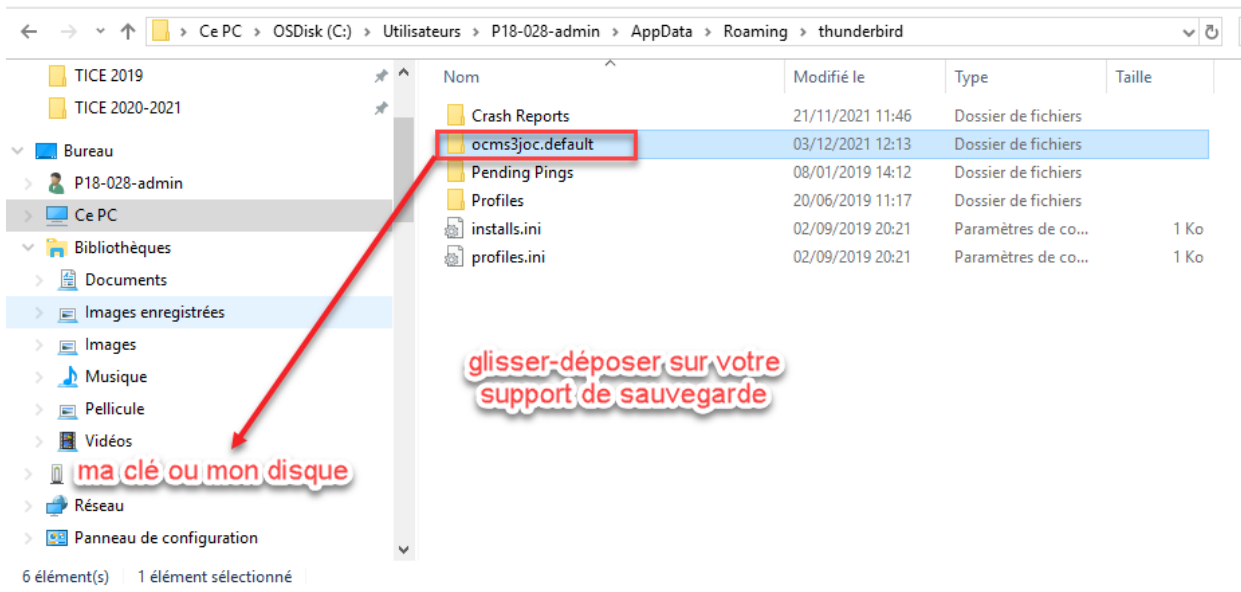
Paramètres de base de l'application

Nom	Thunderbird
Version	91.3.2
Identifiant de compilation	20211117150618
ID de distribution	
Dossier pour les mises à jour	Ouvrir le dossier correspondant C:\ProgramData\Mozilla\updates\8216C80C92C4E828
Historique des mises à jour	Afficher l'historique des mises à jour
Canal de mise à jour	release
Agent utilisateur	Mozilla/5.0 (Windows NT 10.0; Win64; x64; rv:91.0) Gecko/20100101 Thunderbird/91.3.2
Système d'exploitation	Windows_NT 10.0 17763
Binaire de l'application	C:\Program Files (x86)\Mozilla Thunderbird\thunderbird.exe
Dossier de profil	Ouvrir le dossier correspondant (Lecteur local)
Configuration de compilation	about:buildconfig
Utilisation mémoire	about:memory
Performances	about:performance

3. cliquez sur « ouvrir le dossier correspondant »



4. le dossier profil s'ouvre dans votre explorateur, cliquez sur thunderbird pour remonter l'arborescence



remarque :

En sauvegardant votre profil, vous sauvegardez :

vos messages, mot de passe, contacts, archives, dossiers etc...